

Rapport d'activité 2010



Une année de transition



Une année de transition

La réforme territoriale

Les délégués

- Modalité de désignation
- Nombre

Les périmètres

- Schéma départemental de Coopération Intercommunale
- Syndicats de rivière et d'alimentation en eau potable



La réforme de la taxe professionnelle

Modification des ressources

- en montant (attribution d'une compensation relais)
- répartition (fiscalité mixte)

Péréquations à redéfinir en 2011






Des investissements
en hausses,
un fonctionnement stable

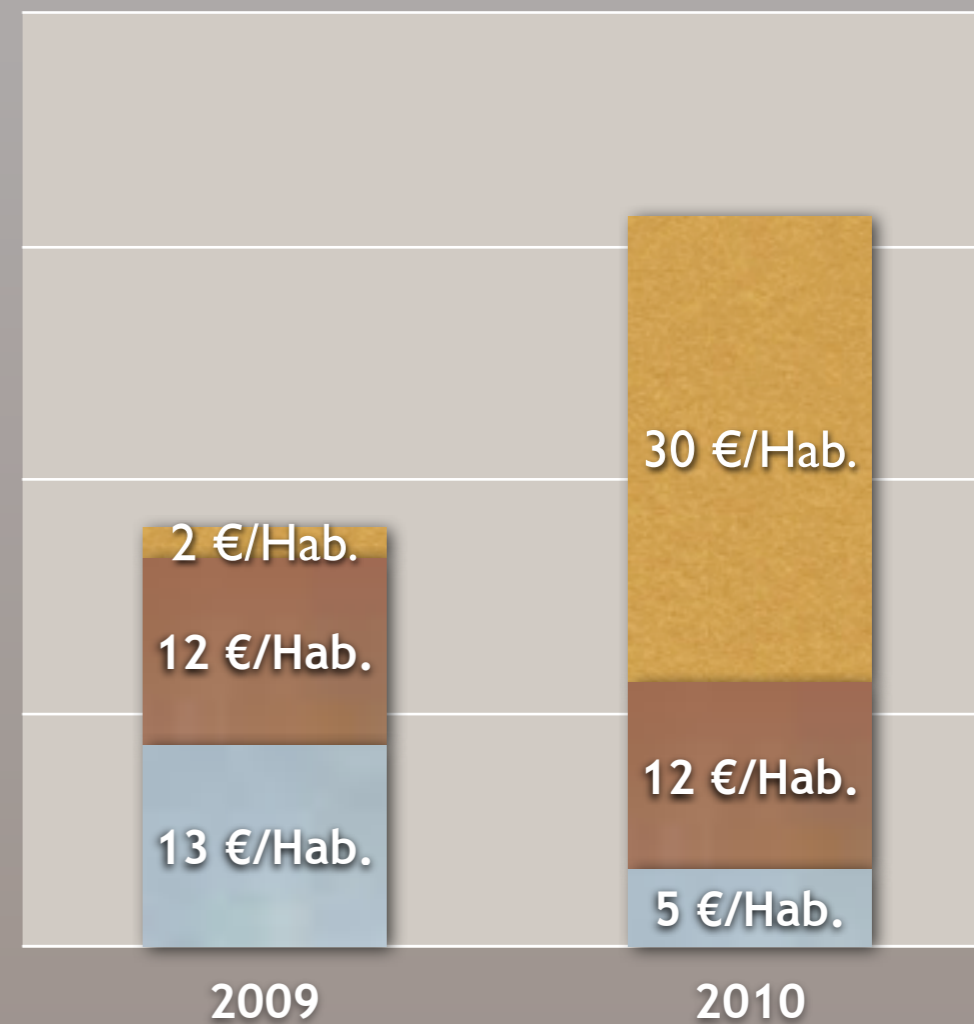
Des investissements en hausse, un fonctionnement stable

Dépenses d'investissement



- Remboursement dette
- Dépenses d'équipement
- Autre

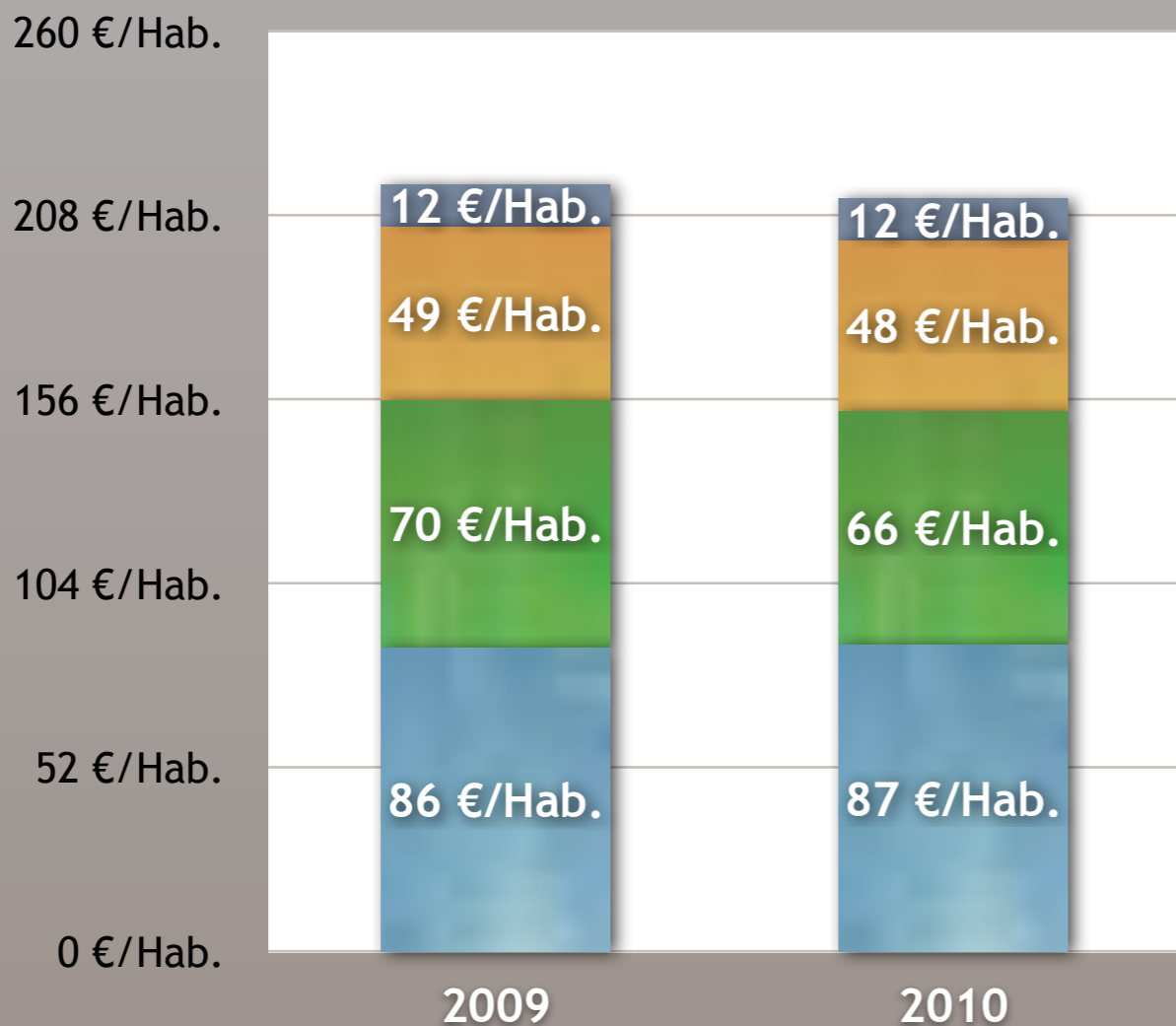
Recettes d'investissement



- Réserves de fonctionnement
- Amortissement
- Subventions et FCTVA

Des investissements en hausse, un fonctionnement stable

Les dépenses totales nettes



Les recettes totales nettes



- Ordre (amortissement)
- Personnel
- Subventions et participations
- Charges courantes

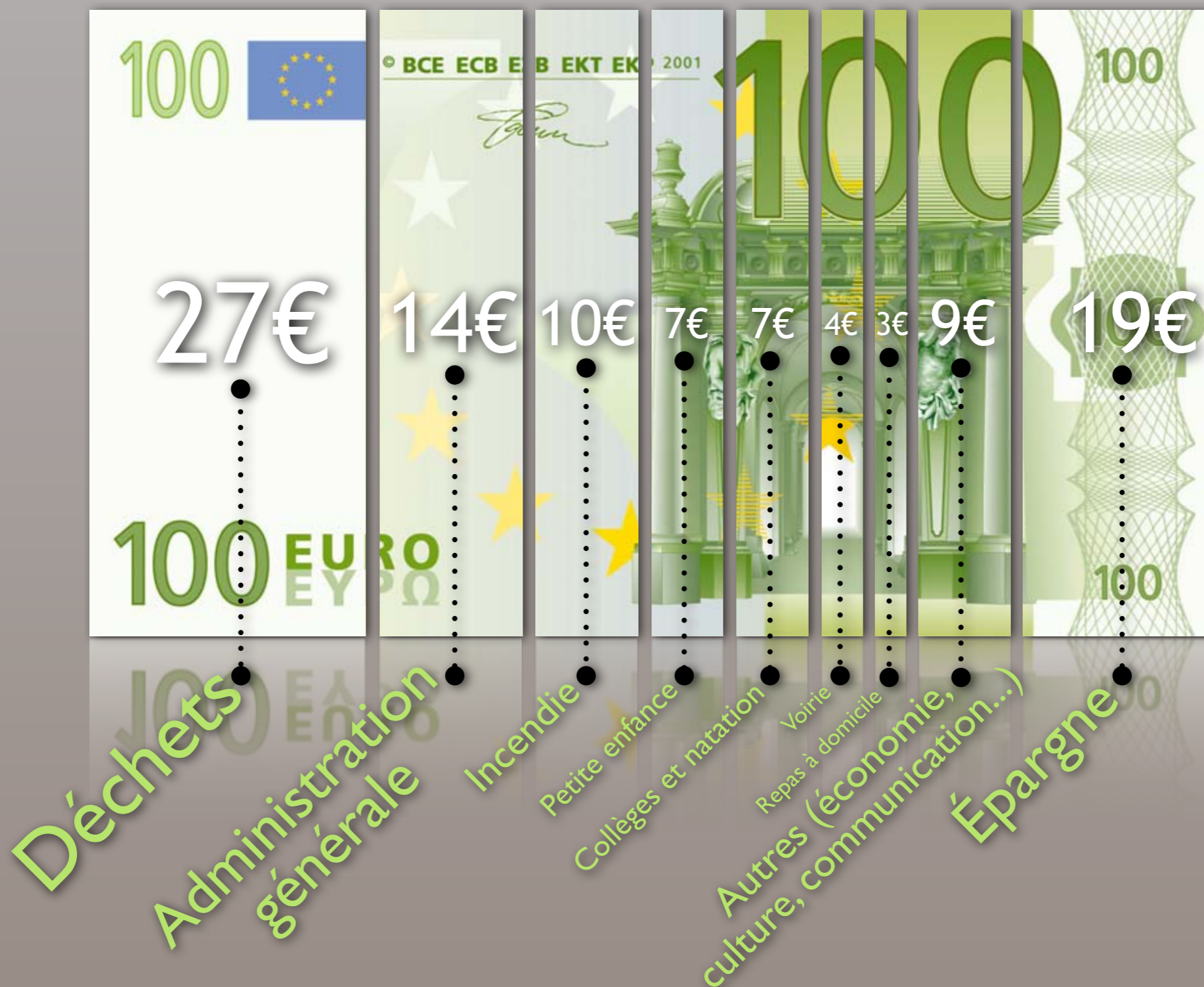
- Autres
- Subventions
- Dotations
- Ressources fiscales

Des investissements en hausse, un fonctionnement stable





Des investissements en hausse, un fonctionnement stable



Une activité pérenne





Une activité pérenne

Protection de la ressource en eau

SPANC

- 847 installations contrôlées
- 7 communes
- 2% de refus

Étude sur le Schéma directeur d'alimentation en eau potable

Mesures agro-environnementales

Animation de sensibilisation





Une activité pérenne

Service des repas à domicile

- un lien social apprécié des aînés
- 33 279 repas servis

Amélioration du logement

- 78 872€ de subventions
- 56 logements

3^{ème} salon éco.logis

- 27 exposants
- 1.000 visiteurs



Une activité pérenne

Culture

- 5.659 entrées au cinéma à tarif réduit
- 15 ateliers musicaux pour 93 enfants
- 3.852 spectateurs aux festivals, théâtre, Printemps des poètes

Nouveauté 2010

- Une compagnie en résidence sur le Clermontois et le Plateau Picard pour 3 ans
- L'adhésion au Réso-Picardie

Des services en évolution





Des services en évolution

Optimisation de la halte-garderie

- Journées continues avec repas à Maignelay-Montigny et à Saint-Just-en-Chaussée
- Transformation de la halte-garderie de Lieuvillers en lieu fixe
- Taux occupation de 71% (69% en 2009)
- Abaissement de la tranche d'âge des enfants fréquentant la halte-garderie
- Accueil de 456 enfants (439 en 2009)



Des services en évolution

Relais assistantes maternelles

2 relais fortement sollicités

- Recherche d'un mode de garde
- Accompagnement (droit du travail, déclarations fiscales...)

Un lieu de rencontre

- Animations (44 en 2010)
- Un espace prêt (414 prêts en 2010)

Un service de proximité

- 619 enfants accueillis
- 294 assistantes maternelles dont 235 en activité, soit +6%



Des services en évolution


Déchets ménagers

L'objectif

- Maintenir le budget sous la barre des 2 millions d'€

Les leviers

- Renforcer la pratique du tri
- Réduire la production de déchets



Des services en évolution

Déchets ménagers

- Un seul contenant pour la collecte des ordures ménagères
- Renforcement du réseau de points tri
- Signature d'un programme de prévention des déchets
- Diagnostic de la production de déchets sur le Plateau Picard
- Élaboration d'un programme d'action 2011-2014
- Actions expérimentales de compostage en pied d'immeuble et collecte en fin de brocante

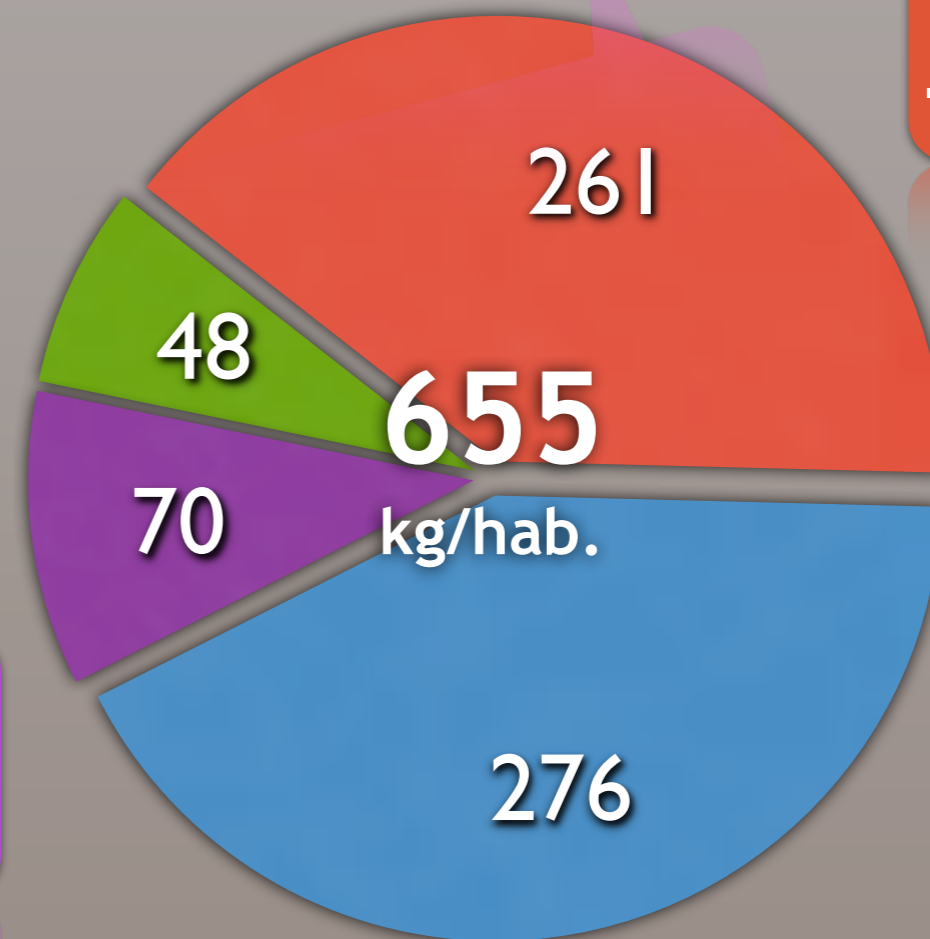
Un taux de collecte
sélective de 60%

Des services en évolution

Déchets ménagers

La collecte

- Ordures ménagères
- Déchetteries
- Points-tri
- Déchets verts à porte-à-porte



-7%
-21 kg/hab.

+11%
+9 kg/hab.

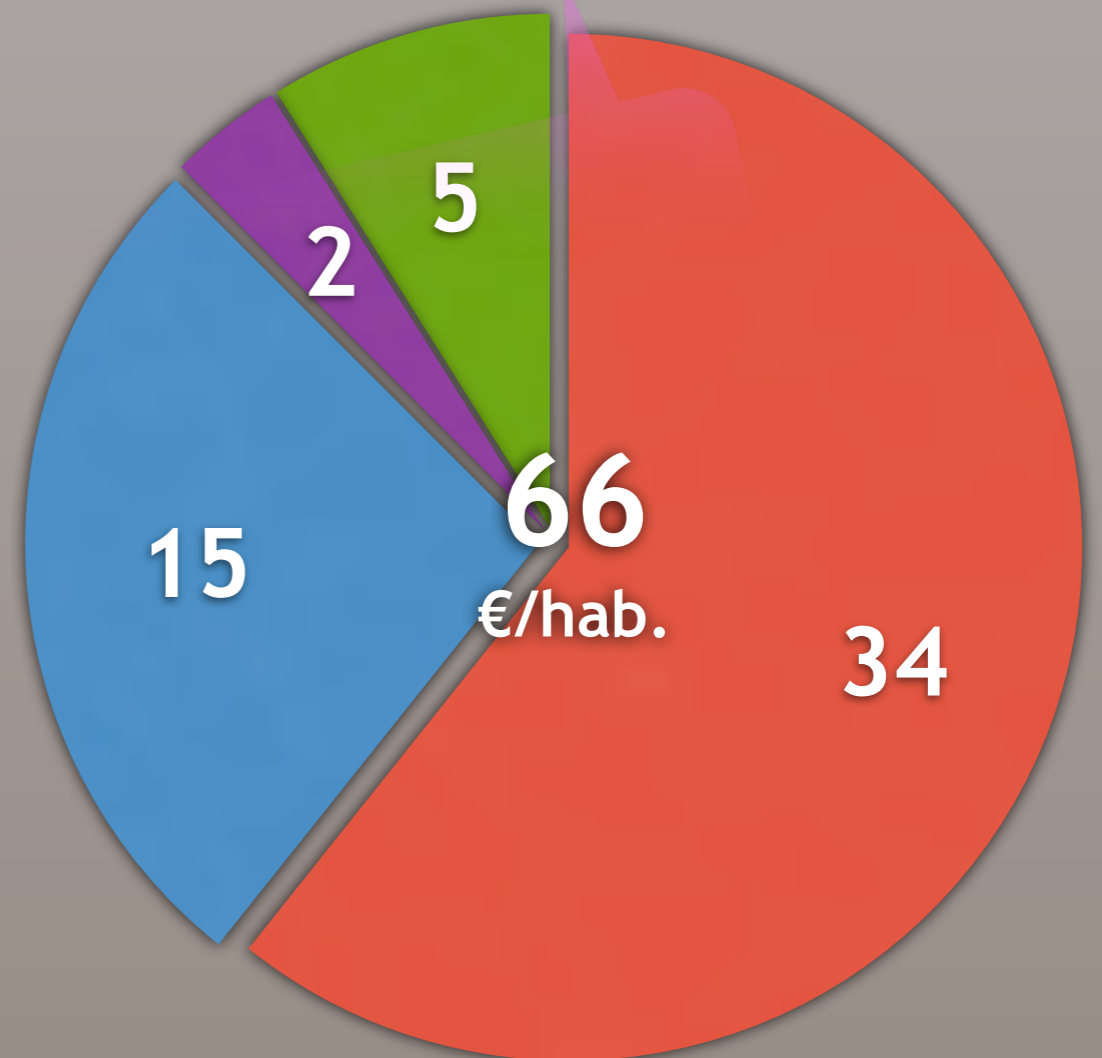
Un budget «stable» de
1.877.343€

Des services en évolution

Déchets ménagers

Le coût

- Ordures ménagères
- Déchetteries
- Points tri
- Déchets verts en porte-à-porte





Des services en évolution

La Recyclerie

2^{ème} année de fonctionnement en régie

Un coût réel de 98.765 € soit 3€/hab.

- 446 rendez-vous à domicile
- 104 tonnes collectées
- 37% de réutilisation

Le magasin

- 46 samedis d'ouverture
- 22 600 objets vendus
- 40 194 € de chiffre d'affaire



Des services en évolution

Apprentissage de la natation

- Un nouveau bassin pour les élèves d'Airion et d'Avrechy
- Suppression de la subvention du Conseil Général
- 65 € par élève (60 € en 2009)



Des services en évolution

Voirie

1^{ère} tranche du programme triennal

- Coivrel-Montgérain (311.000€)

Aménagement de parkings (123.000€)

- Gare de Gannes
- Longs Prés à Saint-Just-en-Chaussée

Entretien de la voirie

- Groupement de commandes (258.000€)



Des services en évolution

Zones d'activité

Zone industrielle nord de Saint-Just-en-Chaussée

- Réalisation de la voirie (780.000€)

Zone industrielle Hardissel à Tricot

- Travaux d'aménagement (prévision de 775.000€)

Zone d'activité 15 d'Argenlieu

- Diagnostic préventif des fouilles réalisé

Une année de transition

Des investissements en hausse, un fonctionnement stable

Une activité pérenne

Des services en évolution

Rapport d'activité 2010

